

# 2010年度事業の概要

## ● 事業方針

2010年度は、「いつまでも身近で信頼される生活応援バンク」を目指して、勤労者の生活向上に資する金融機関としての本来的な役割を發揮していくことを基本に取り組みました。

具体的には、会員・利用者の視点に立った「最高・最良の商品・サービス提供」と、それを将来にわたり継続的に実現するための「経営体質の強化」の双方を重視しながら、「会員・顧客リレーション強化戦略」、「組織・人材力強化戦略」、「経営基盤強化戦略」を設定し、各種経営課題の着実な遂行を図りました。

## ● 業績

### 1. 会員数・出資金


団体会員は、組織統合や解散等に伴い258会員減少して14,159会員となりました。

個人会員は366会員減少し、11,033会員となりました。

間接構成員は、約2万5千人増加して約327万7千人となりました。

出資金は、約5百万円減少し、約293億27百万円となりました。

団体会員数・出資金の推移



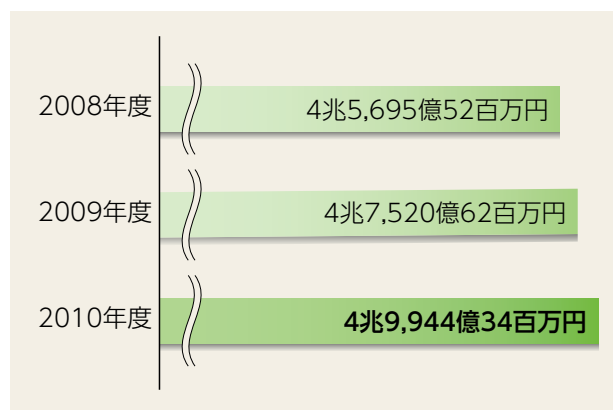
### 2. 預金

預金は2,423億72百万円増加し(増加率5.10%)、残高は4兆9,944億34百万円となりました。このうち流動性預金は、1,098億97百万円増加し、残高は1兆4,248億18百万円となりました。譲渡性預金も401億5百万円増加し、残高は2,767億67百万円となりました。

個人預金は1,839億4百万円増加し、残高は3兆7,927億50百万円となりました。このうち、財形預金は74億27百万円増加、エース預金は80億71百万円の増加となりました。

団体預金は650億21百万円増加し、残高は1兆1,058億48百万円となりました。

預金残高の推移



### 3. 融資


融資は1,064億66百万円増加し(増加率3.01%)、残高は3兆6,404億33百万円となりました。

個人有担保融資は、1,166億円増加し、残高は3兆2,611億35百万円となりました。

個人無担保融資は、47億81百万円減少し、残高は3,499億87百万円となりました。

団体融資は、53億51百万円減少し、残高は293億11百万円となりました。

融資残高の推移



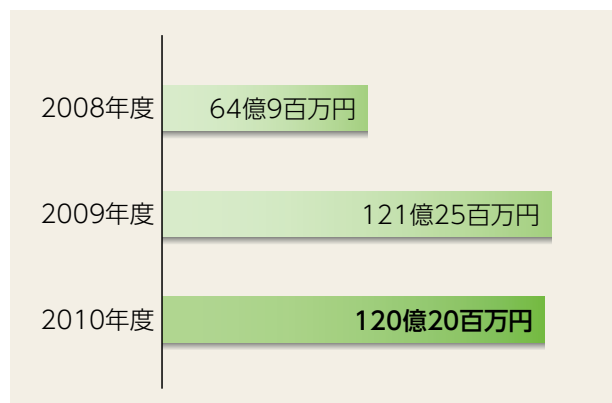
## 4. 収支

預金利息の減少が貸出金利息の減少を上回り、預貸金利息収支が増益となったことから、資金利益は前年比2億26百万円増益の755億88百万円となりました。役務取引等利益の改善もあり、業務粗利益全体では前年比3億69百万円増益の712億44百万円となりました。

コスト削減の取組による経費の減少や一般貸倒引当金繰入額の減少により、業務純益は前年比10億80百万円増益の178億72百万円となりました。また株式等関係損益の改善や個別貸倒引当金戻入益等も加わり、経常利益は前年比23億99百万円増益の183億2百万円となりました。

固定資産減損損失の計上に加え、東日本大震災の被災者等への義援金や損壊建物の除却損・未払撤去費用等を特別損失に計上しましたが、税引後の当期純利益ではほぼ前年並みの120億20百万円を確保することができました。

### 当期純利益の推移



### 主要な経営指標の推移 (2006年度～2010年度)

(単位：百万円)

項目	2006年度	2007年度	2008年度	2009年度	2010年度
経常収益	80,918	90,492	96,130	96,786	95,045
経常利益	<b>13,294</b>	<b>12,887</b>	<b>9,908</b>	<b>15,902</b>	<b>18,302</b>
当期純利益	<b>9,218</b>	<b>7,876</b>	<b>6,409</b>	<b>12,125</b>	<b>12,020</b>
業務純益	13,076	15,728	12,587	16,792	17,872
純資産額(会員勘定)	197,501	193,297	195,355	212,711	219,969
総資産額	4,531,535	4,653,839	4,825,309	5,021,320	5,271,059
総預金残高	<b>4,285,600</b>	<b>4,409,131</b>	<b>4,569,552</b>	<b>4,752,062</b>	<b>4,994,434</b>
預金積金残高	4,042,609	4,188,588	4,329,464	4,515,400	4,717,667
貸出金残高	<b>2,986,160</b>	<b>3,061,733</b>	<b>3,317,853</b>	<b>3,533,966</b>	<b>3,640,433</b>
有価証券残高	461,145	460,565	431,114	397,521	363,768
出資総額	29,328	29,331	29,331	29,332	29,327
出資総口数(口)	29,328,721	29,331,002	29,331,914	29,332,478	29,327,017
出資配当金	879	879	879	879	879
出資配当率(%)	3.00	3.00	3.00	3.00	3.00
利用配当金	-	-	-	1,244	1,233
配当負担率(%)	7.89	8.85	10.28	12.22	14.68
職員数(人)	2,492	2,497	2,499	2,535	2,566
単体自己資本比率(%)	9.98	10.00	9.74	9.60	9.64

※貸借対照表関係の項目については各年度の期末残高を記載しています。

※「業務純益」とは「業務粗利益」から「一般貸倒引当金繰入額」及び「経費」を控除したもので、金融機関の基本的な業務の成果を示すといわれる利益指標です。

※「総預金残高」には譲渡性預金(NCD)を含みます。

※「配当負担率」とは未処分剰余金に占める配当金の割合です。

※「単体自己資本比率」は、労働金庫法第94条第1項において準用する銀行法第14条の2の規定に基づく金融庁・厚生労働省告示に定められた算式に基づいて算出したものです。