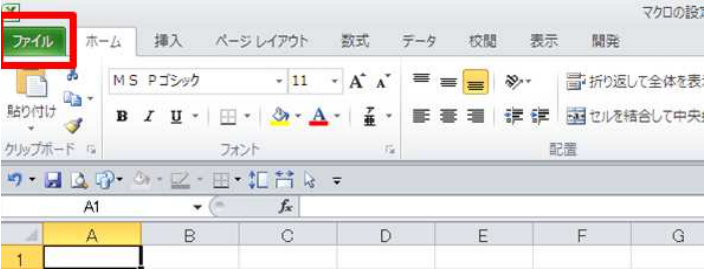

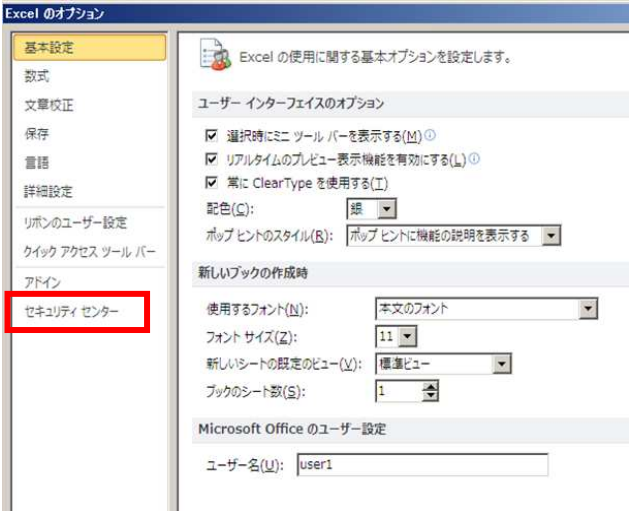




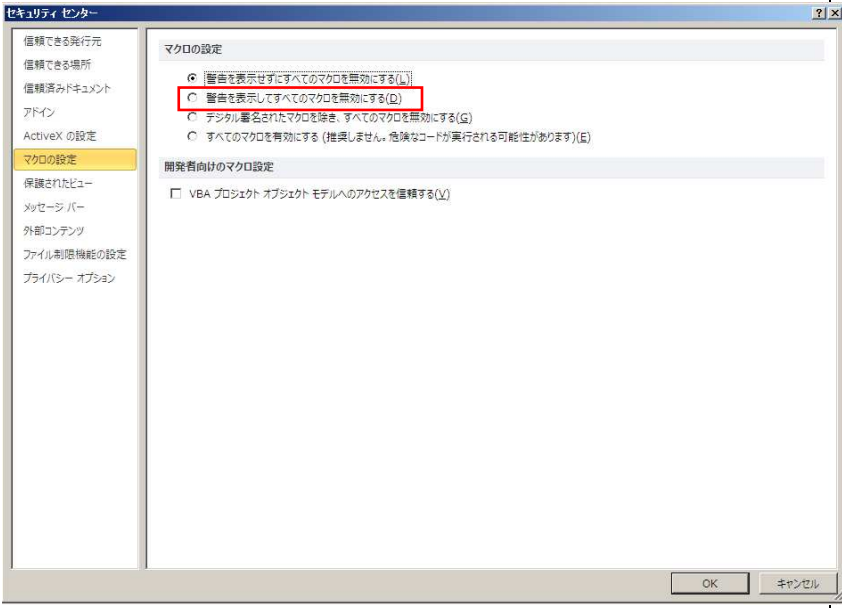
Excel マクロの設定変更方法

Excel マクロの設定変更手順を示します。設定変更手順は、Excel のバージョンによって異なります。以下の手順は、Excel 2010、2013となりますので、それ以外のバージョンの設定変更手順については、マイクロソフトのホームページをご参照願います。

(1) 設定変更手順 (Excel 2010、2013の場合)

項番	手順	画面
1	Excel を起動する	
2	「ファイル」を選択する	
3	「オプション」を選択する。	

項番	手順	画面
4	「セキュリティセンター」を選択する。	 <p>The screenshot shows the 'Excel のオプション' (Excel Options) dialog box with the 'セキュリティセンター' (Security Center) option selected in the left-hand menu. The main area displays various settings for the Security Center, including font and display options.</p>
5	「セキュリティセンターの設定」ボタンを押下する。	 <p>The screenshot shows the 'セキュリティセンター' (Security Center) window. The 'セキュリティセンターの設定(I)...' (Security Center Settings) button is highlighted with a red box. The window displays information about privacy protection and security details.</p>
6	「マクロの設定」を選択する	 <p>The screenshot shows the 'セキュリティセンター' (Security Center) window with the 'マクロの設定' (Macro Settings) option selected in the left-hand menu. The main area shows settings for message bars in Office applications.</p>

項番	手順	画面
7	「警告を表示してすべてのマクロを無効にする」を選択し、「OK」ボタンを押下する。	
8	EXCELを閉じる	<p>開いている<u>全ての</u>エクセルファイルを閉じる。</p> <p>※全てのエクセルファイルを閉じることで変更した設定内容が有効になります。</p>

上記手順実施後、「別紙2：ActiveXコントロールの設定変更方法」を実施した後、「振込依頼書作成ツール」を起動してください。

(2) Excel 2007の場合

以下を参照し、「警告を表示してすべてのマクロを無効にする。」に変更してください。

<http://office.microsoft.com/ja-jp/excel-help/HP010096919.aspx>

⇒「マクロのセキュリティ設定を変更する」に記載

(3) Excel 2003の場合

以下を参照し、「中」に変更してください。

<http://support.microsoft.com/kb/881335/ja>

⇒「回避策」に記載

(4) Excel 2000の場合

以下を参照し、「中」に変更してください。

<http://support.microsoft.com/kb/215715/ja>

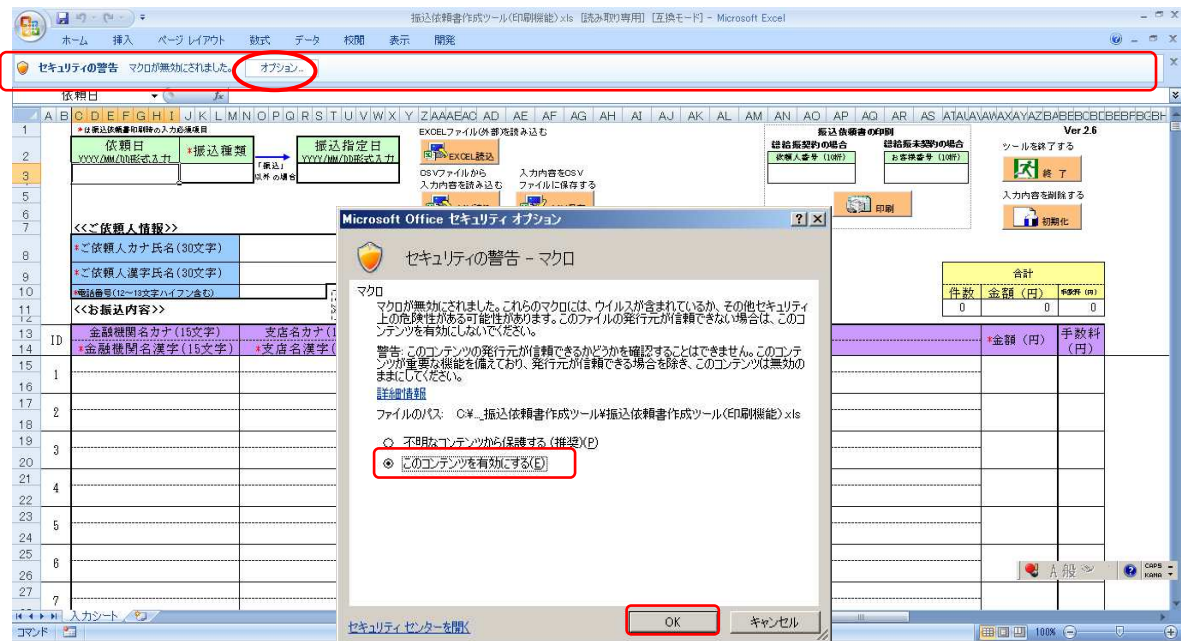
⇒「解決方法」に記載

《参考》

本「振込依頼書作成ツール」起動時、以下の警告メッセージが表示される場合があります。

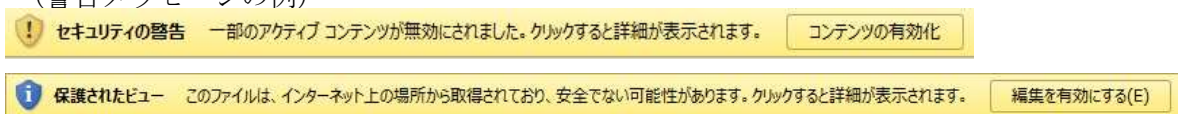
「セキュリティの警告」が表示された場合は、**オプション**をクリックし、「このコンテンツを有効にする」に設定してください。

※上記設定を行わない場合、**印刷**、**終了**などのボタンが機能しません。



※Excel のバージョンや PC 環境によって警告メッセージの表示内容や表示箇所（画面上部/下部・ポップアップメッセージ）が異なります。いずれの場合も、警告が表示された状態では機能が無効化されておりますので、画面指示に従い、有効にする操作を実施してからツールを使用してください。

（警告メッセージの例）



以上