

2016年度事業の概要

事業方針

第5期中期経営計画(2015-2017年度)の中間年度である2016年度は、「『あんしん創造バンク』～働く人のベスト金融アドバイザーとして～」の役割発揮を基本に据え、利用者一人ひとりのライフプランニングの相談・提案や、セミナー・相談会を通じた情報提供を行うなど、組合員・勤労者の生活向上に資する取組みに努めました。

また、超低金利下における金庫の収益力の低下に対して、収益源の多様化や業務の集中化・効率化を含めたトータルコストの削減に努め、収支改善を図りました。

第5期中計において金庫がめざすもの

『あんしん創造バンク』～働く人のベスト金融アドバイザーとして～

【取り組みの柱1】取引基盤の拡大(重点取り組み課題)

- (1) 職域における取引拡大
- (2) 退職者・高齢者との取引継続、生協組合員との取引拡大

【取り組みの柱2】良質な商品制度・サービスの提供と取引チャネルの整備

- (1) “ろうきんらしい”“ろうきんならでは”の商品制度・サービスの提供
- (2) 利用者の利便向上のためのチャネル整備

【取り組みの柱3】より健全な経営基盤の構築

- (1) 更に強固な経営・財務基盤の構築
- (2) 会員・組合員ならびに地域社会からの信頼の獲得
- (3) 強固な経営管理体制の整備



業績

1. 会員数・間接構成員数・出資金

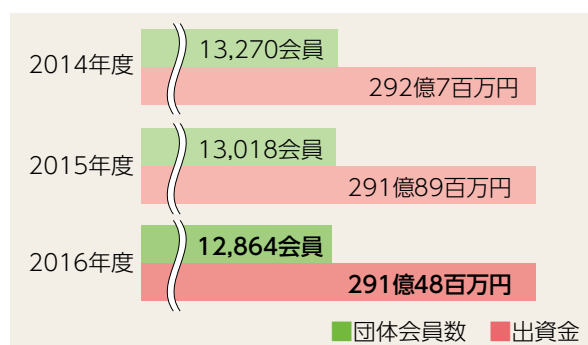
団体会員は期中154会員減少し、12,864会員となりました。

個人会員は期中1,381会員減少し、7,933会員となりました。

間接構成員は期中14万9千人増加し、346万人となりました。

出資金は期中41百万円減少し、291億48百万円となりました。

団体会員数・出資金の推移

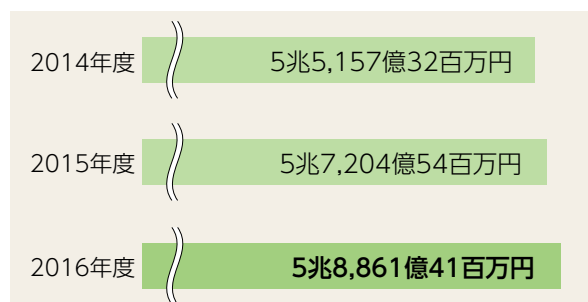


2. 預金

総預金は期中1,656億86百万円増加し、残高は5兆8,861億41百万円となりました。このうち譲渡性預金は期中387億5百万円増加し、残高は5,069億64百万円となりました。

個人預金は期中1,155億17百万円の増加、団体預金は期中501億35百万円の増加、一斉積立は期中33百万円の増加となりました。

総預金残高の推移



3. 融資

総融資は、期中1,131億95百万円増加し、残高は3兆7,811億50百万円となりました。

個人有担保融資は期中1,055億14百万円の増加、個人無担保融資は期中101億56百万円の増加、団体融資は期中24億74百万円の減少となりました。

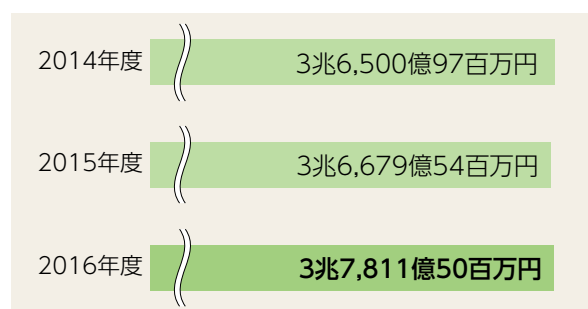
4. 損益の状況

利回り低下を主因に預貸金利息収支が減少したことなどから、業務粗利益は前期比40億90百万円減益の621億74百万円となりました。

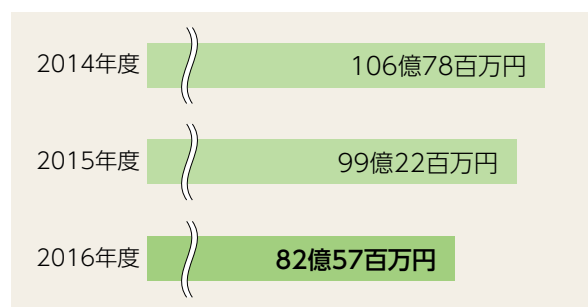
一方、経費は、人件費・物件費ともに増加したことから、前期比10億52百万円増加の524億9百万円となり、また、株式関係損益が減少したことなどにより、経常利益は、前期比38億31百万円減益の110億77百万円となりました。

前期と比べ固定資産の減損損失が減少したことなどにより、最終的な当期純利益は、前期比16億64百万円減益の82億57百万円となりました。

総融資残高の推移



当期純利益の推移



主要な経営指標の推移 (2012年度～2016年度)

(単位：百万円)

項目	2012年度	2013年度	2014年度	2015年度	2016年度
経常収益	90,853	92,131	85,969	85,489	81,701
経常利益	17,468	16,860	15,449	14,909	11,077
当期純利益	12,440	12,395	10,678	9,922	8,257
業務純益	15,070	13,338	14,143	15,149	10,370
純資産額	249,458	256,283	274,942	295,245	297,510
総資産額	5,578,217	5,695,516	5,860,883	6,088,358	6,377,513
総預金残高	5,251,054	5,367,654	5,515,732	5,720,454	5,886,141
預金積金残高	4,921,790	5,023,839	5,121,455	5,252,196	5,379,176
貸出金残高	3,656,440	3,676,049	3,650,097	3,667,954	3,781,150
有価証券残高	333,498	334,860	503,651	579,018	601,867
出資総額	29,259	29,217	29,207	29,189	29,148
出資総口数(口)	29,259,631	29,217,950	29,207,727	29,189,585	29,148,275
出資配当金	877	876	876	875	874
出資配当率(%)	3.00	3.00	3.00	3.00	3.00
利用配当金	1,231	1,231	1,229	1,210	1,209
配当負担率(%)	14.24	13.90	15.31	17.30	19.30
職員数(人)	2,521	2,491	2,422	2,390	2,419
単体自己資本比率(%)	9.87	10.05	10.26	10.29	9.94

※貸借対照表関係の項目については各年度の期末残高を記載しています。

※「業務純益」とは「業務粗利益」から「一般貸倒引当金繰入額」および「経費」を控除したもので、金融機関の基本的な業務の成果を示すといわれる利益指標です。

※「総預金残高」には譲渡性預金(NCD)を含みます。

※「配当負担率」とは未処分剰余金に占める配当金の割合です。

※「単体自己資本比率」は、労働金庫法第94条第1項において準用する銀行法第14条の2の規定に基づく金融庁・厚生労働省告示に定められた算式に基づいて算出したものです。この告示は平成25年3月8日に改正され、平成26年3月31日から改正後の告示が適用されております。このため、2012年度末については旧告示に基づく結果を、2013年度末以降については新告示に基づく結果を開示しております。また、当金庫は国内基準を採用しております。