

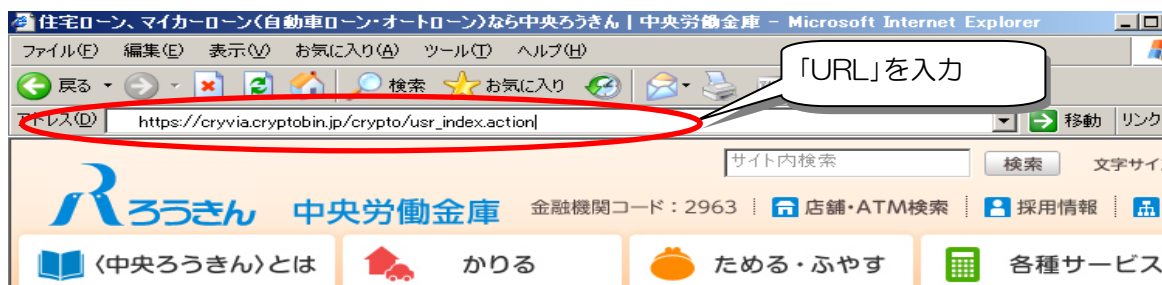
ファイル交換サービス（クリプト便）ご利用マニュアル（簡易版：送受信）

中央労働金庫
2022年3月

1. サービスへの接続

インターネットを起動しURLを入力してサービスに接続します。

URL : https://cryvia.cryptobin.jp/crypto/usr_index.action



2. ログイン画面

ログインID、パスワードを入力し、「ログイン」をクリックします。



3. 初期パスワード変更

※初期パスワードでのログイン時のみ。

現在のパスワード、新しいパスワードを入力し、「更新」をクリックします。

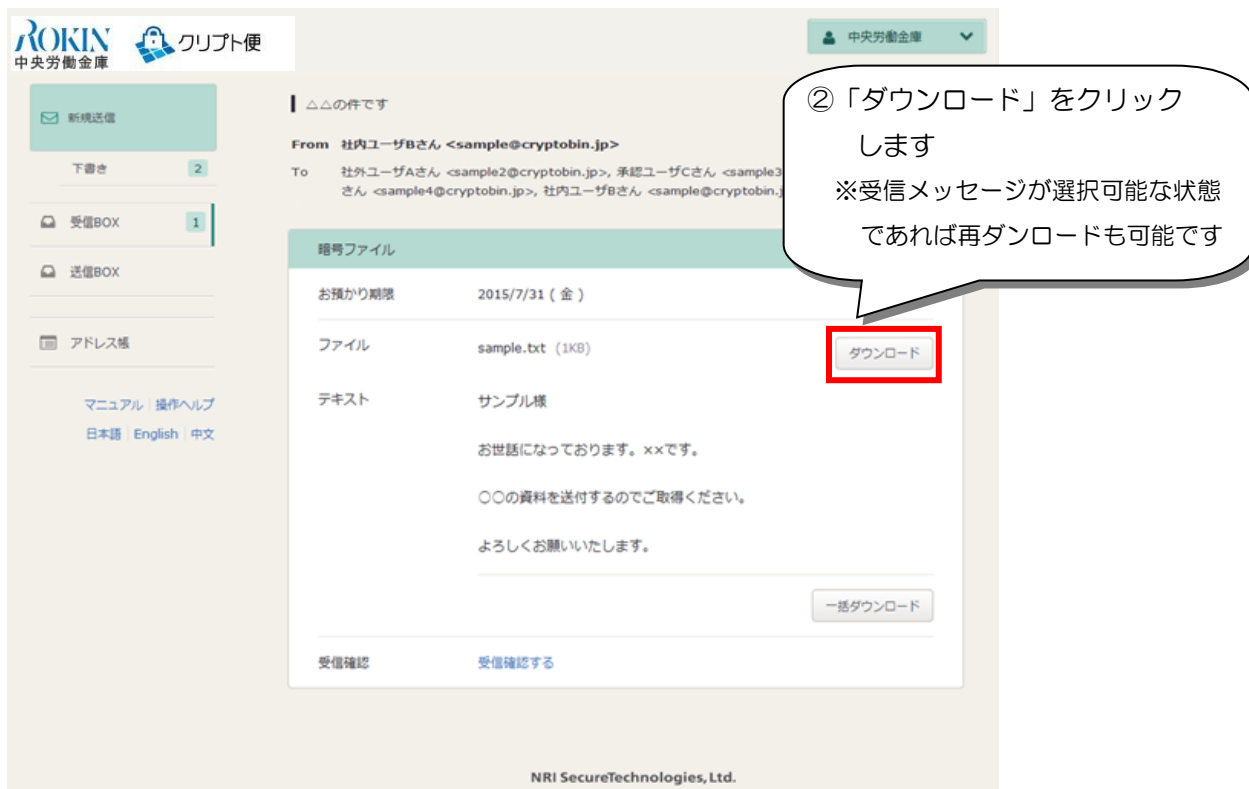
The screenshot shows the 'ROKIN 中央労働金庫 クリプト便' login page. At the top right, there are language options: '日本語 | English | 中文'. A yellow warning box contains the text: '注意 初回ログイン時、もしくはパスワード有効期限が切れた時にはパスワード変更が必要です。新しいパスワードを設定してください。' Below this, there are two input fields. The first is labeled '現在のパスワードを入力してください' and has a callout bubble saying '「現在のパスワード」を入力します'. The second is labeled '新しいパスワードを入力してください' and has a callout bubble saying '「新しいパスワード」を2回入力します'. Below the input fields, there are instructions: '※6-12文字で設定してください', '※英字/数字を含む必要があります', and '※パスワードは使いまわさずに、独自のものを設定してください。'. At the bottom, there are two buttons: '更新' (highlighted with a red box and a callout bubble saying '更新をクリックします') and 'キャンセル'.

4. ファイル受信

「受信BOX」をクリックします。

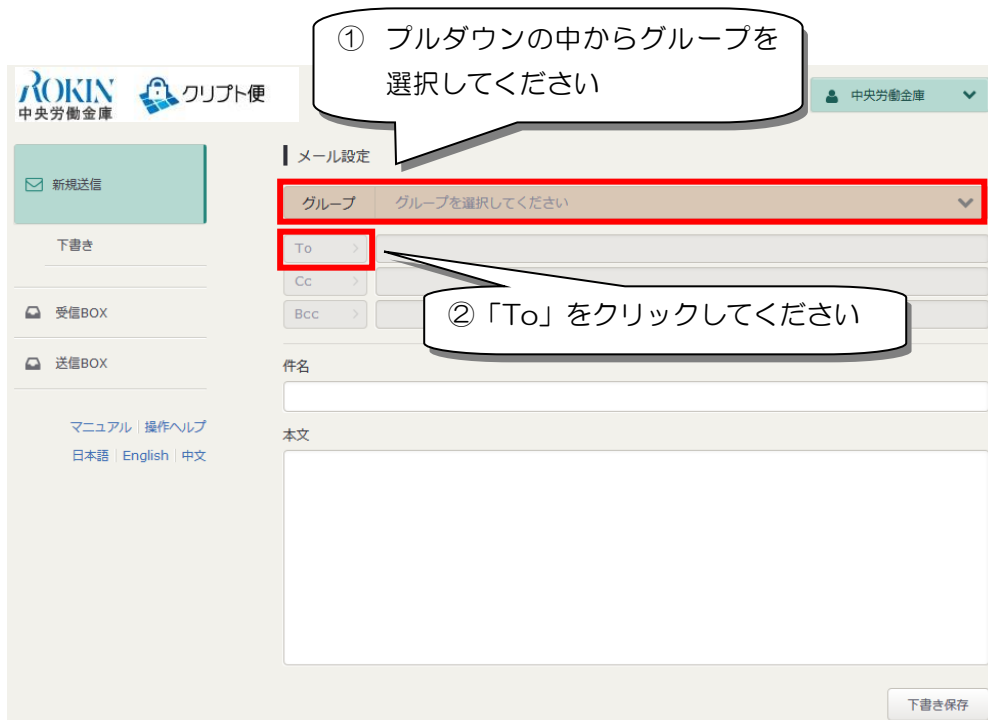
The screenshot shows the 'ROKIN 中央労働金庫 クリプト便' dashboard. At the top right, there are menu options: 'マニュアル', a user icon, and '中央労働金庫'. On the left side, there is a sidebar with a '新規送信' button (checked) and a '受信BOX' button (highlighted with a red box). Below the sidebar, there is a 'メンテナンス情報' section. It contains two notices. The first notice is about a network device software version update on January 16, 2022, which is postponed. The second notice is about an application version update on February 13, 2022, from 13:00 to 22:30, during which the service will be unavailable.

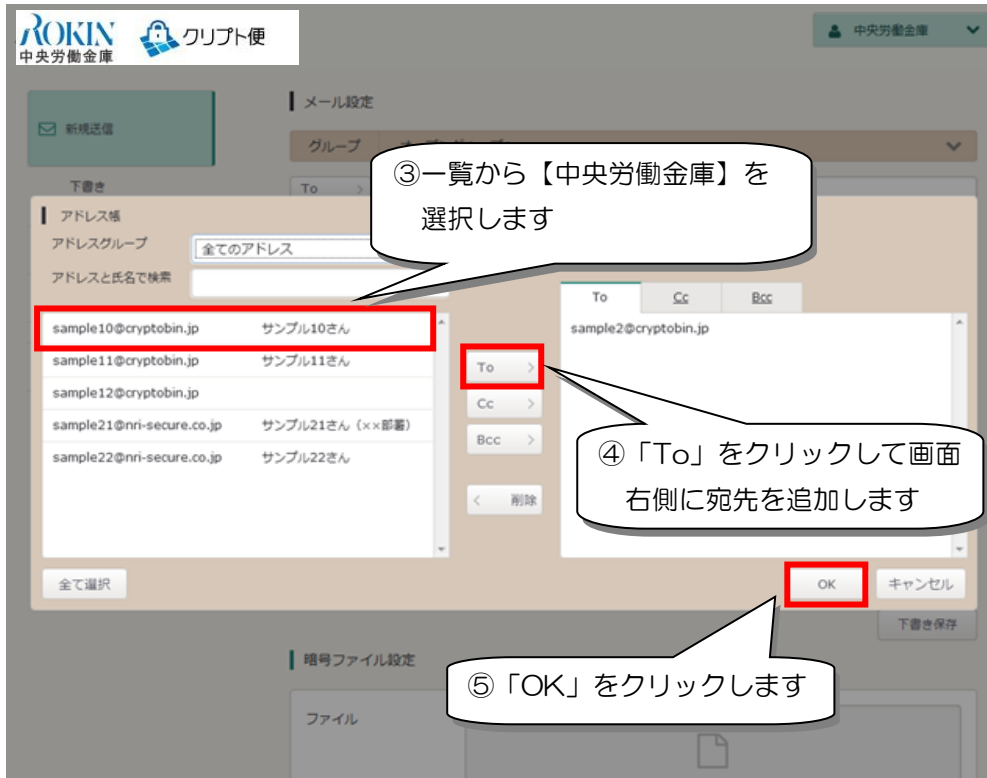
受信メッセージをクリックすると、受信ファイル詳細が表示されるので、「ダウンロード」をクリックし、ファイルを任意の場所（デスクトップ等）に保存してください。



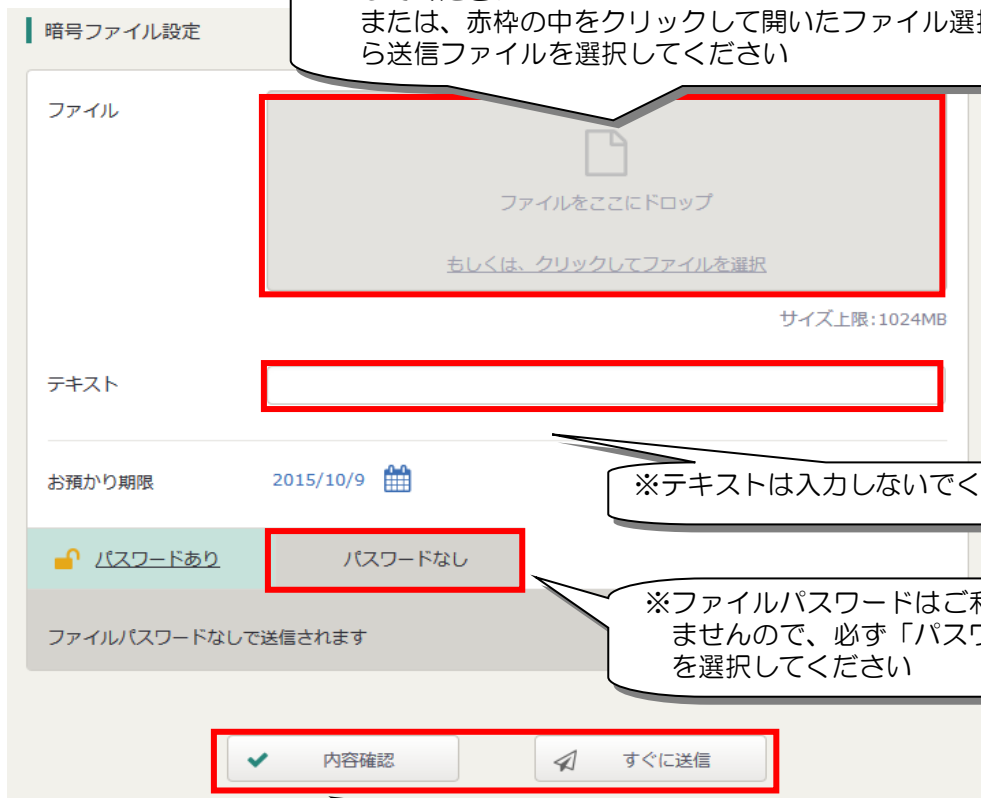
5. ファイル送信

ログイン後、「新規送信」をクリックします。





各種「データファイル」および対象ファイルの件数・金額を記入した「ろうせん連絡票」を添付してください。



⑦「内容確認」をクリックしてください
 ※「すぐに送信」をクリックすると、確認なしで送信が完了しますので、ご注意ください

⑧「宛先」をクリックして、送信先が【中央労働金庫】であることを確認してください

⑨「暗号ファイル」をクリックして、送信ファイルに間違いがないか確認してください

⑩確認が完了しましたら、「送信」をクリックしてください

新規送信
下書き
受信BOX
送信BOX
アドレス帳
マニュアル 操作
日本語 English

お預かり期限 2015/7/32
パスワード 設定済み
ヒント: お電話でお伝えします

ファイル sample.txt

テキスト ○○様
今月の売り上げは以下の通りです。
A社: ¥xxx,xxx,xxx
B社: ¥yyy,yyy,yyy

< 前へ 次へ > 送信 キャンセル

NRI SecureTechnologies, Ltd.

※承認機能をご利用の場合は、承認者に承認を依頼してください。
承認処理完了後ろうきんにファイルが送信されます。

※一度送信したデータの取消しはできませんので、データ送信時に十分ご確認ください。



【お問い合わせ先】

中央労働金庫 業務集中第4センター（データ交換）
電話：045-476-7511 FAX：045-471-7480
受付時間：月～金曜日 9：00～17：00
（土日祝休日を除く）